



**Observatorio Turístico
Ciudad de Buenos Aires
Informe Feria del Libro Infantil y Juvenil
Año 2015**

buenosaires.gob.ar/turismo   TurismoBA



Jefe de Gobierno de la Ciudad de Buenos Aires

Ing. Mauricio Macri

Presidente del Ente de Turismo

Lic. Fernando de Andreis

Director Ejecutivo de Comunicación Turística

Lic. Ezequiel Lucas Colombo

Directora General de Investigación y Observatorio Turístico

Lic. Mónica Kapusta

Gerencia Operativa de Investigación Turística

Lic. María Laura Carlucci

Análisis y contenidos

Helena Braunstein

Colaboradores

María Inés Harrison

Ricardo Latorre

Marta Pattin

Sofía Pelaia



Índice

1. Introducción	4
1.1 Objetivo	4
1.2 Ficha Técnica	4
2. Resumen ejecutivo	5
3. Resultados de la encuesta	6
Residencia.....	6
Género, edad, ocupación y nivel educativo	10
Grupo de viaje	12
Motivo de viaje.....	12
Estadía y alojamiento	13
Calendario de eventos de la Ciudad.....	14
Consumo de libros.....	15



1. Introducción

1.1 Objetivo

El presente sondeo fue elaborado por el Ente de Turismo de la Ciudad de Buenos Aires y la colaboración de la Fundación El Libro con el objetivo de conocer el perfil de los asistentes a la 25° Feria del Libro Infantil y Juvenil, celebrada en el predio Polo Circo en 2015.

1.2 Ficha Técnica

Tipo de Estudio: estadística descriptiva

Técnica de abordaje: coincidental en el Predio Ferial El Dorrego de la Ciudad de Buenos Aires.

Instrumento de recolección: cuestionario semiestructurado.

Tipo de contacto: entrevista personal.

Unidad de análisis: residentes, excursionistas y turistas nacionales.

Selección de casos: aleatoria.

Universo: residentes, excursionistas y turistas nacionales e internacionales.

Composición de la muestra: se analizó un total de 179 encuestas, realizadas entre el 24-31 de julio, excluyéndose los turistas extranjeros encuestados por su número reducido.



2. Resumen ejecutivo

- Del total de las encuestas analizadas, el 23,9% fueron residentes de la Ciudad, el 66,7% excursionistas de la Provincia de Buenos Aires, y el 8,9% turistas del interior del país.
- Los excursionistas provenían en su mayor parte del Gran Buenos Aires (86,7%), el 40,8% de zona sur.
- Respecto a la distribución del segmento de los residentes en CABA según barrio de residencia Parque Patricios (14,0%), Villa Lugano (11,6%) y San Cristóbal (9,3%) fueron los barrios más mencionados.
- De los turistas, el 62,5% provenían del interior de la Provincia de Buenos Aires.
- La distribución en los tres segmentos fue de mayoría femenina (69,8% de los residentes, 77,5% de los excursionistas y 62,5% de los turistas). Para los residentes y excursionistas encuestados, la franja de edad más importante fue la de 35 a 44 años, mientras que para los turistas fue la de 45 a 54 años.
- Con respecto a la motivación de viaje, el 57,5% de los excursionistas indicaron que visitaron la Ciudad para asistir a la Feria del Libro Infantil y Juvenil 2015.
- El 68,8% de los turistas encuestados se alojaron en casa de familiares y/o amigos.
- La estadía promedio de los turistas nacionales fue de 4,8 noches.
- El 58,1% de los residentes encuestados, el 31,7% de los excursionistas y el 25,0% de los turistas dijeron conocer el Calendario de eventos de la Ciudad.
- El 65,1% de los residentes, el 71,7% de los excursionistas y el 87,5% de los turistas encuestados declararon ser consumidores habituales de libros. Porcentajes aún mayores dijeron haber comprado libros en la Feria: 97,7% de los residentes, el 90,8% de los excursionistas y todos los turistas.



3. Resultados de la encuesta

Durante el receso invernal, el Ente de Turismo realizó una encuesta en la Feria del Libro Infantil y Juvenil. Este fue el evento de mayor convocatoria en la Ciudad en el mes de Julio, con un record de 550.000 asistentes.

Residencia

Del total de 179 encuestas analizadas, 23,9% fueron residentes de la Ciudad, 66,7% fueron excursionistas (no pernoctaron en la Ciudad) y 8,9% turistas, todos argentinos. Los excursionistas fueron de residencia en el Gran Buenos Aires en su mayoría (86,7%), y en el interior de la Provincia de Buenos Aires en menos medida (13,3%).

Los residentes de la Ciudad encuestados provenían de diversos barrios, entre otros Parque Patricios (14,0%), Villa Lugano (11,6%) y San Cristóbal (9,3%). Los excursionistas provenían en su mayoría del Gran Buenos Aires (86,7%), y los turistas también de la provincia de Buenos Aires (62,5%).

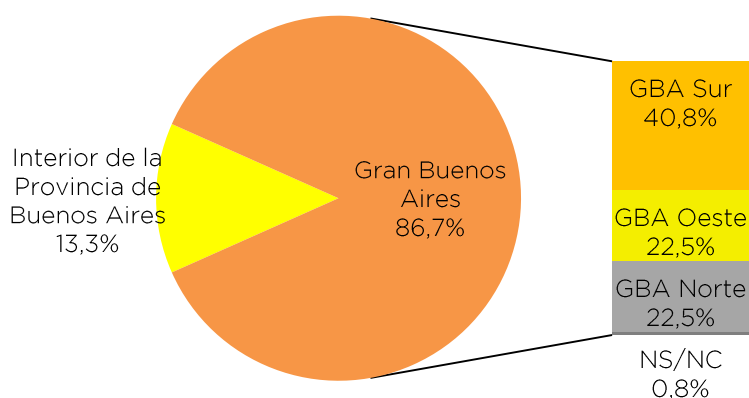


Tabla 3.1 - Barrio de residencia de los asistentes provenientes de la Ciudad

Barrio	
Parque Patricios	14,0%
Villa Lugano	11,6%
San Cristóbal	9,3%
Barracas	7,0%
Montserrat	7,0%
Almagro	4,7%
Belgrano	4,7%
Caballito	4,7%
Constitución	4,7%
Flores	4,7%
Mataderos	4,7%
Boedo	2,3%
Chacarita	2,3%
Floresta	2,3%
Nueva Pompeya	2,3%
Nuñez	2,3%
Palermo	2,3%
Parque Avellaneda	2,3%
Retiro	2,3%
San Telmo	2,3%
Villa Crespo	2,3%
Total	100,0%

Fuente y elaboración: Gerencia Operativa de Investigación Turística / Turismo Ciudad Buenos Aires

Gráfico 3.1 - Residencia de los excursionistas encuestados



Fuente y elaboración: Gerencia Operativa de Investigación Turística Turismo Ciudad Buenos Aires

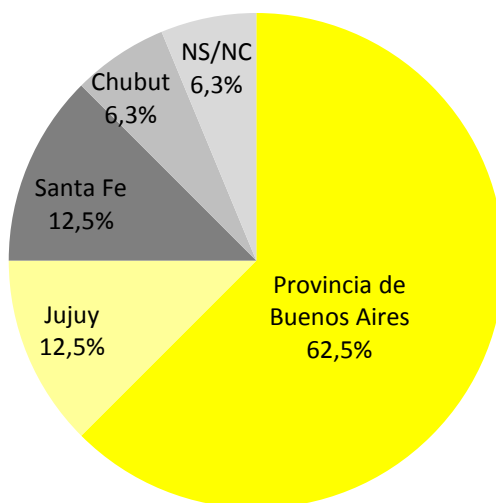
Tabla 3.2 – Partido de residencia de los excursionistas del Gran Buenos Aires

GBA	Partido	
Gran Buenos Aires Sur	Avellaneda	9,6%
	Lanús	9,6%
	Quilmes	7,7%
	Almirante Brown	4,8%
	Lomas de Zamora	3,8%
	Florencio Varela	3,8%
	Esteban Echeverría	2,9%
	Berazategui	1,9%
	Ezeiza	1,0%
	Presidente Perón	1,0%
	NS/NC	1,0%
Gran Buenos Aires Oeste	La Matanza	10,6%
	Merlo	2,9%
	Moreno	2,9%
	Morón	2,9%
	Tres de Febrero	2,9%
	Ituzaingó	1,9%
	Hurlingham	1,9%
Gran Buenos Aires Norte	San Miguel	7,7%
	General San Martín	4,8%
	José C. Paz	2,9%
	Malvinas Argentinas	2,9%
	Vicente López	1,9%
	San Isidro	1,9%
	Tigre	1,9%
	San Fernando	1,0%
	Escobar	1,0%
NS/NC	NS/NC	1,0%
	Total	100%

Fuente y elaboración: Gerencia Operativa de Investigación Turística
Turismo Ciudad Buenos Aires



Gráfico 3.2 - Residencia de los turistas argentinos encuestados



Fuente y elaboración: Gerencia Operativa de Investigación Turística / Turismo Ciudad Buenos Aires

Género, edad, ocupación y nivel educativo

La mayor parte de los encuestados en todas las categorías fueron de género femenino. En cuanto al grupo etario, la franja con mayor porcentaje para residentes y excursionistas fue la de 35 a 44 años (65,1% y 45,0% respectivamente), mientras que la que fue más representada en el caso de los turistas fue la inmediatamente superior, de 45 a 54 años (37,5%).

Gráfico 3.3 - Género de los asistentes encuestados

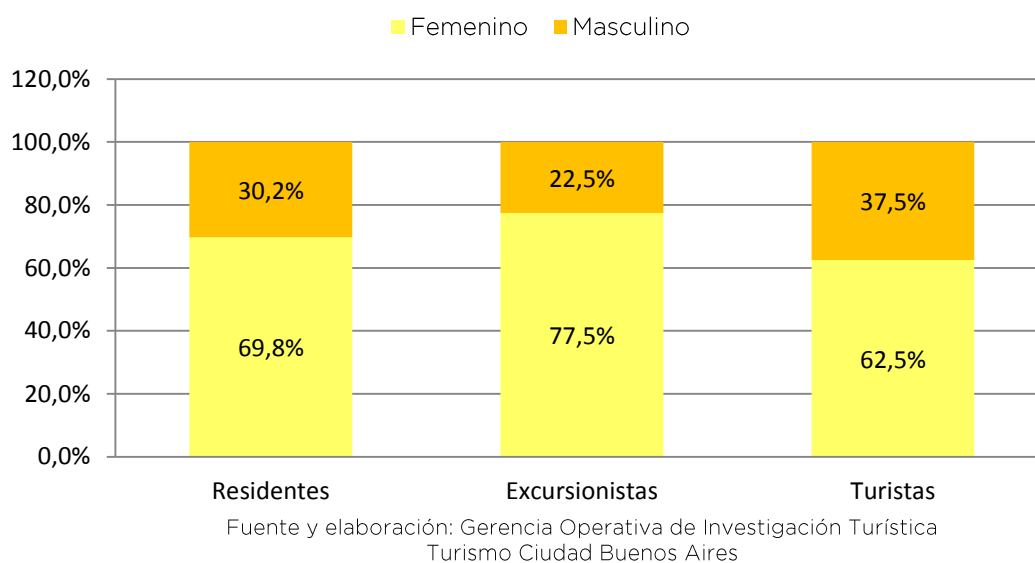
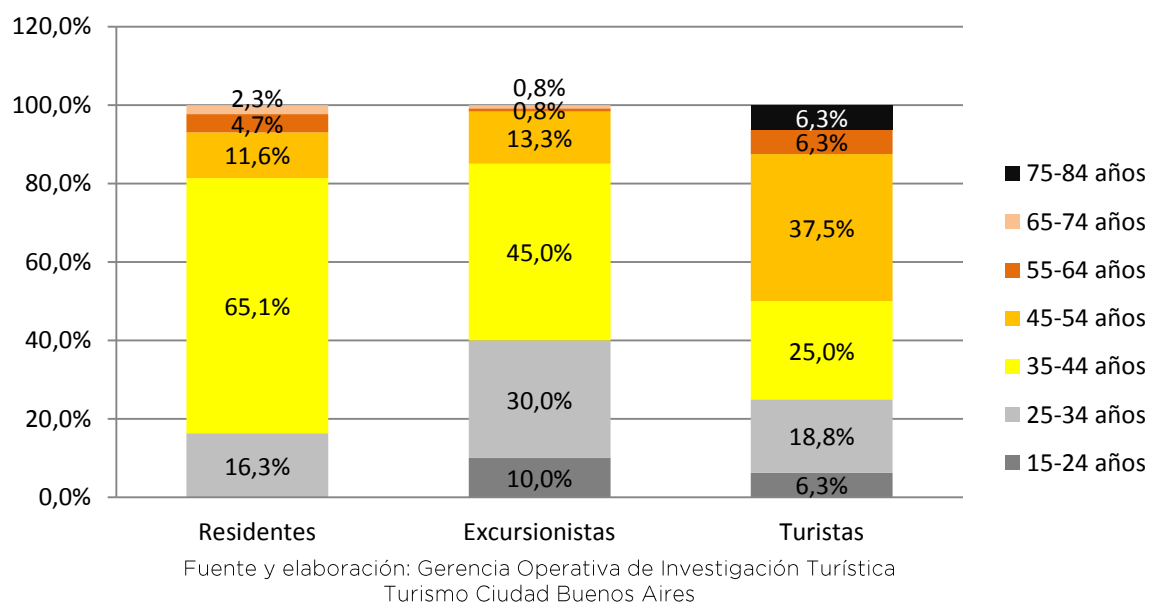


Gráfico 3.4 - Edad de los asistentes encuestados



La principal ocupación para los excursionistas y residentes fue la de empleado e relación de dependencia (58,1% y 25,0% respectivamente), mientras que para los turistas fue la de profesional independiente (31,3%).

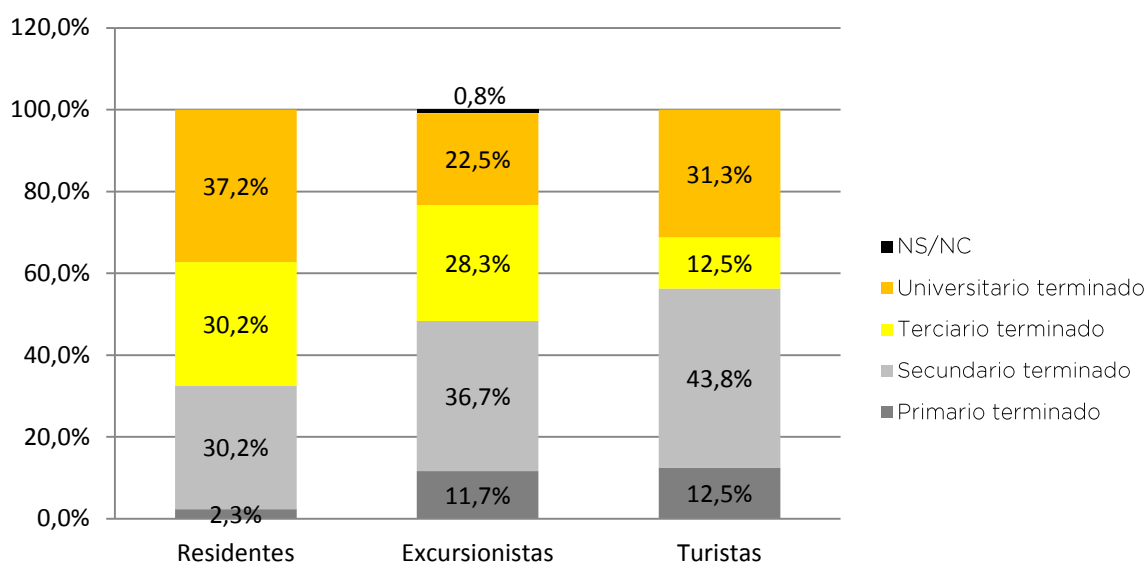
Tabla 3.3 – Ocupación principal de los asistentes provenientes de la Ciudad

Ocupación	Residentes	Excursionistas	Turistas
Empleado en relación de dependencia	58,1%	25,0%	25,0%
Docente	4,7%	21,7%	12,5%
Ama de casa	30,2%	19,2%	6,3%
Estudiante	0,0%	10,0%	6,3%
Comerciante	0,0%	9,2%	18,8%
Profesional independiente	0,0%	8,3%	31,3%
Empresario	4,7%	1,7%	0,0%
Jubilado / Pensionado	2,3%	0,8%	0,0%
Oficio	0,0%	0,8%	0,0%
Otra	0,0%	3,3%	0,0%

Fuente y elaboración: Gerencia Operativa de Investigación Turística
Turismo Ciudad Buenos Aires

En cuanto al nivel educativo, el segmento de mayor porcentaje para los residente fue el de Universitario terminado (37,2%), mientras que para los excursionistas y turistas fue el de secundario terminado (36,7% y 43,8% respectivamente).

Gráfico 3.5 - Nivel educativo de los asistentes encuestados



Fuente y elaboración: Gerencia Operativa de Investigación Turística
Turismo Ciudad Buenos Aires

Grupo de viaje

En todos los segmentos, los encuestados asistieron a la Feria con su familia (todos los residentes, 93,8% de los turistas, y 85,0% de los excursionistas).

Tabla 3.4 - Grupo de visita a la Feria de los asistentes encuestados

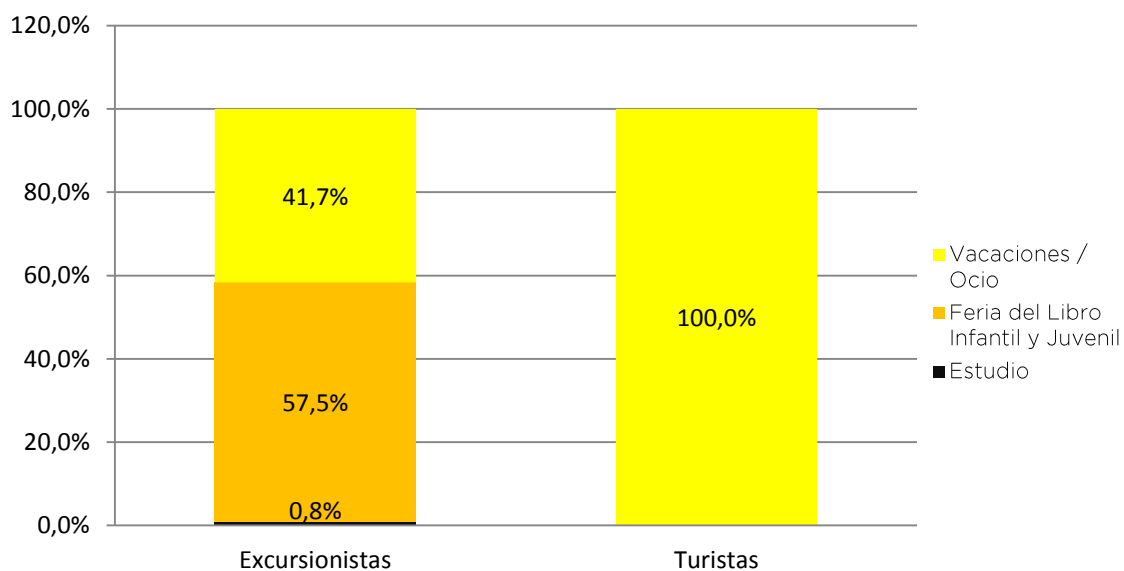
Grupo	Excursionistas	Turistas	Residentes
Familia	85,0%	93,8%	100,0%
Amigos	10,0%	0,0%	0,0%
En pareja	0,8%	0,0%	0,0%
Solo/a	0,8%	6,3%	0,0%
Otro	2,5%	0,0%	0,0%
NS/NC	0,8%	0,0%	0,0%

Fuente y elaboración: Gerencia Operativa de Investigación Turística
Turismo Ciudad Buenos Aires

Motivo de viaje

Con respecto a la motivación de viaje, todos los turistas indicaron que visitaron la Ciudad por Vacaciones / Ocio, mientras que el 57,5% de los excursionistas indicó que lo hizo para visitar la Feria.

Gráfico 3.6 - Motivo de viaje a la Ciudad de los excursionistas y turistas encuestados



Fuente y elaboración: Gerencia Operativa de Investigación Turística
Turismo Ciudad Buenos Aires

Estadía y alojamiento

Del total de visitantes entrevistados en la feria, un 8,9% indicó haber pernoctado en la Ciudad de Buenos Aires al menos una noche. En cuanto a modalidad de alojamiento, 68,8% de los turistas nacionales se alojaron en casa de familiares y/o amigos.

Tabla 3.5 - Alojamiento de los turistas encuestados

Alojamiento	Turistas
Casa de familiares/amigos	68,8%
Hotel	25,0%
Departamento de alquiler	6,3%
Total	100,0%

Fuente y elaboración: Gerencia Operativa de Investigación Turística
Turismo Ciudad Buenos Aires

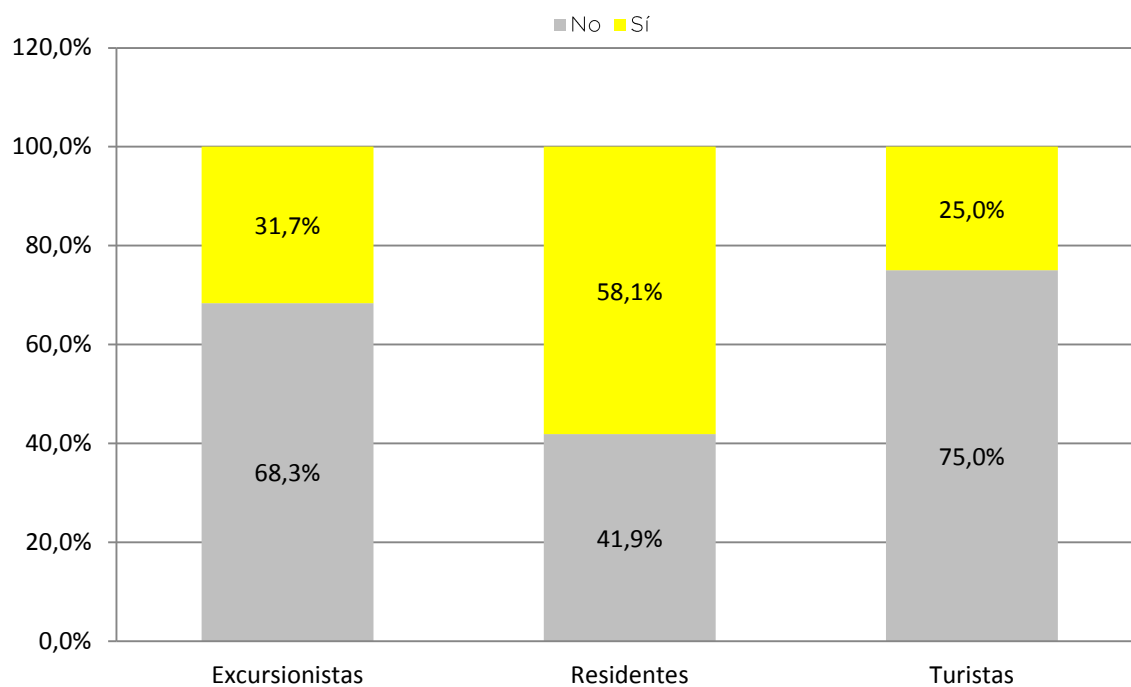
La estadía promedio de los turistas nacionales que pernoctaron en la Ciudad fue de 4,8 noches.



Calendario de eventos de la Ciudad

Consultados sobre el grado de conocimiento del calendario de eventos de la Ciudad, un 58,1% de los residentes, un 31,7% de los excursionistas y un 25,0% de los turistas respondieron que lo conocían.

Gráfico 3.7 - Conoce el Calendario de la Ciudad

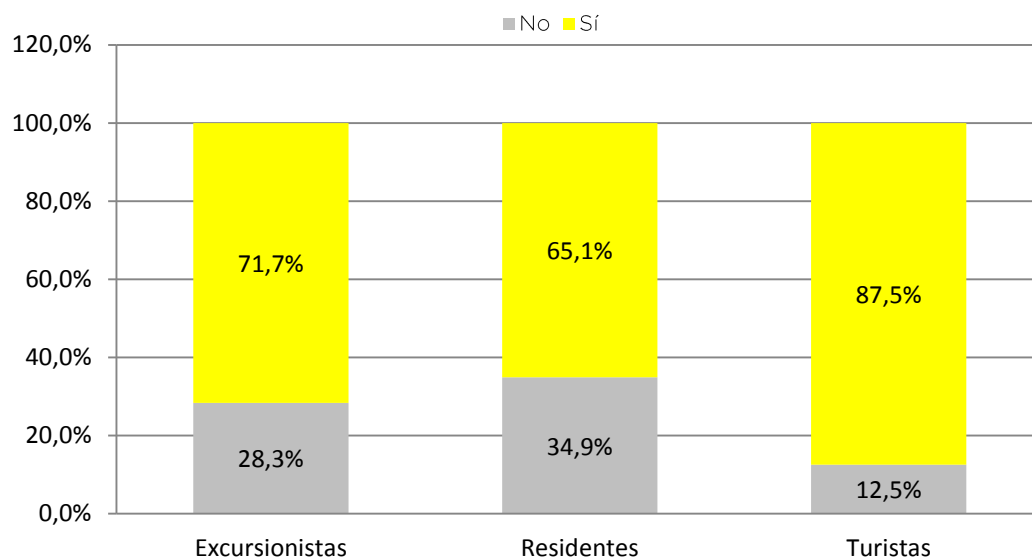


Fuente y elaboración: Gerencia Operativa de Investigación Turística
Turismo Ciudad Buenos Aires

Consumo de libros

Acerca de sus consumos, 65,1% de los residentes de la Ciudad, 71,7% de los excursionistas y 87,5% de los turistas declaró ser consumidor habitual de libros.

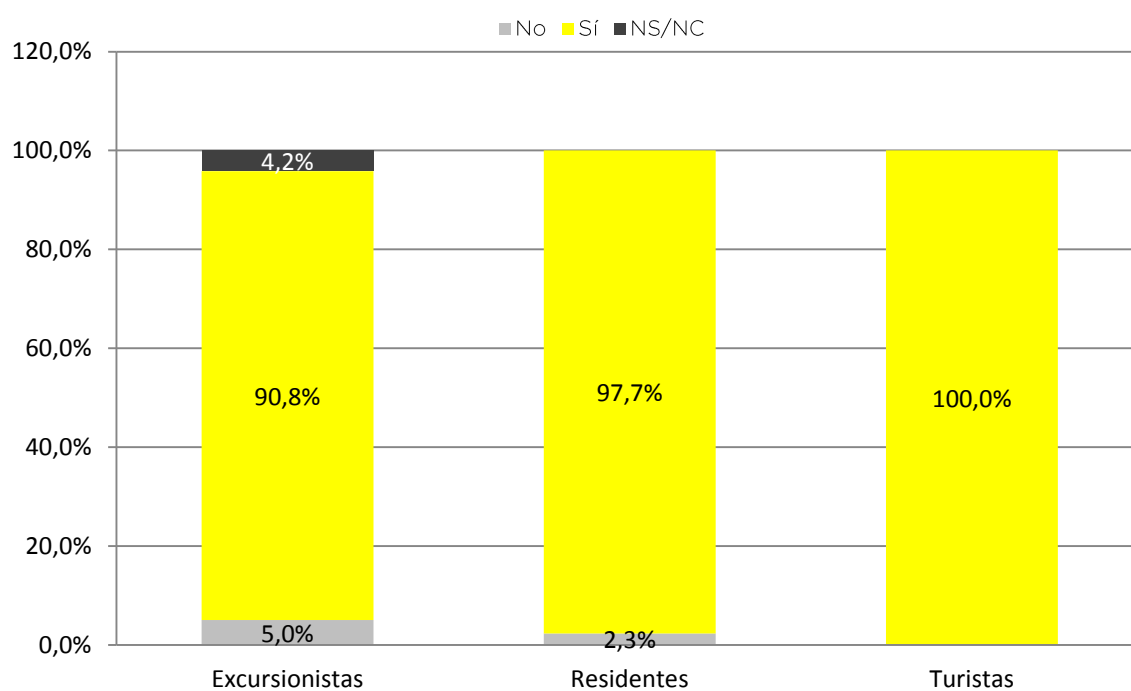
Gráfico 3.8 - Es consumidor habitual de libros



Fuente y elaboración: Gerencia Operativa de Investigación Turística
Turismo Ciudad Buenos Aires

El 97,7% de los residentes de la Ciudad, el 90,8% de los excursionistas y todos los turistas encuestados indicaron haber comprado libros en la Feria del Libro Infantil y Juvenil 2015.

Gráfico 3.9 - Compró libros en la feria



Fuente y elaboración: Gerencia Operativa de Investigación Turística
Turismo Ciudad Buenos Aires

Gerencia Operativa de Investigación Turística

Turismo Ciudad de Buenos Aires.

Paseo Colón 7º piso, Tel.: (54 11) 4121-6616

E-mail: estadisticas_turismo@buenosaires.gob.ar